

I 임상지표



유방암

01 유방암 평균 입원일수

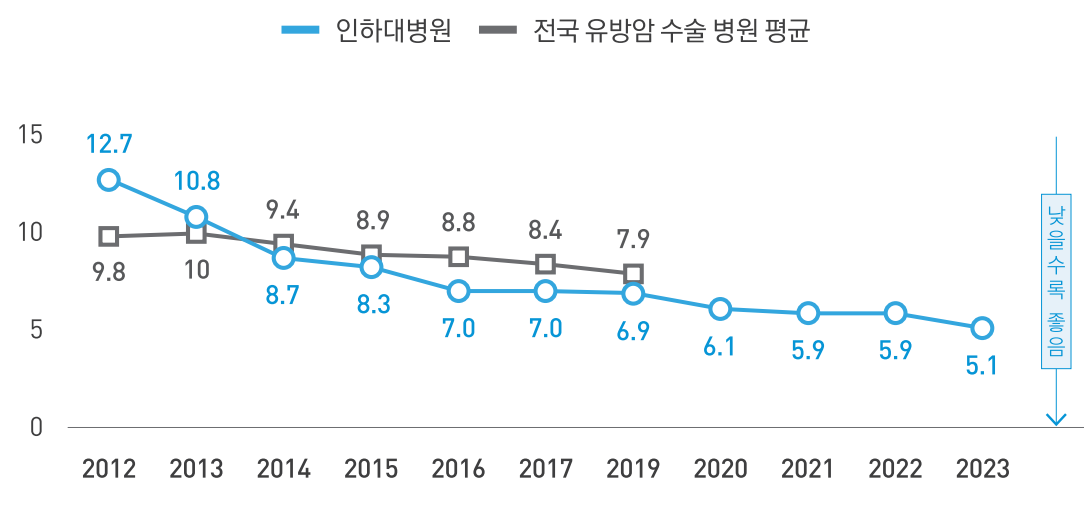
> 지표 설명

유방암으로 유방절제술을 받은 전체 환자의 입원부터 퇴원까지 기간의 평균값을 말합니다.

> 지표결과

대상기간 : 2012년 ~ 2023년

단위 : 일



• 자료출처 : 건강보험심사평가원 적정성평가 결과, 인하대병원 전자의무기록

인하대병원의 유방암 평균 입원일수는 유방절제술의 표준진료지침(Clinical pathway) 개발·적용 등 수술 후 조기 회복을 위해 적극적으로 노력한 결과, 2012년 이후 지속적으로 감소하고 있습니다. 입원일수 감소는 의료관련감염으로부터의 노출을 감소시키고, 일상으로의 조기 복귀를 가능하게 하며 입원비 등의 부담도 줄일 수 있습니다.

02 유방암 확진 후 30일 이내 수술을 받은 환자의 비율

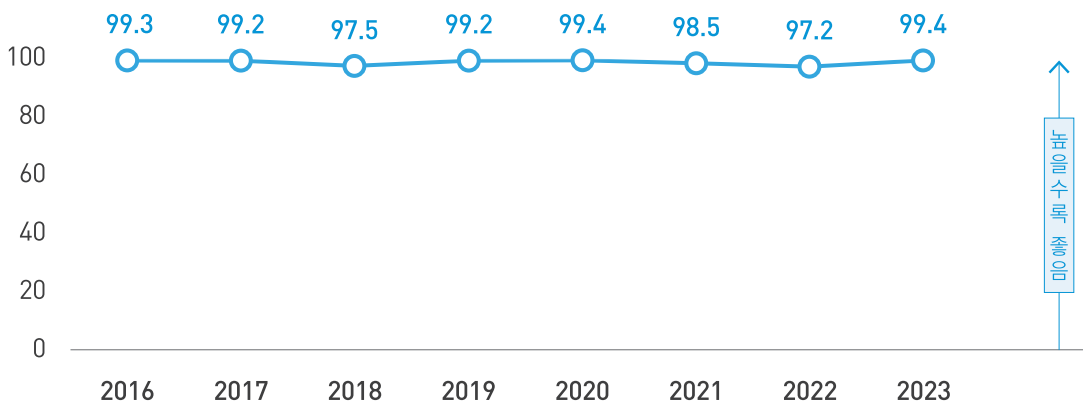
> 지표 설명

유방암 확진일로부터 수술까지 기간이 30일 이내인 환자의 비율을 말합니다.

> 지표결과

대상기간 : 2016년 ~ 2023년

단위 : %



• 자료출처 : 인하대병원 전자무기록

암의 조기 발견 및 진단을 통한 빠른 치료는 치료 성과 향상 및 환자의 삶의 질 개선 가능성을 높입니다. 인하대병원 암통합지원센터는 암의 조기발견과 진단, 치료 더 나아가 예방 및 교육을 위한 효율적인 진료체계와 인적자원 활용의 암환자 관리시스템으로 운영하고 있습니다.

| 문의 암통합지원센터 유방암 관련 032-890-2562

03 유방암 수술 후 암 환자 교육상담 실시율

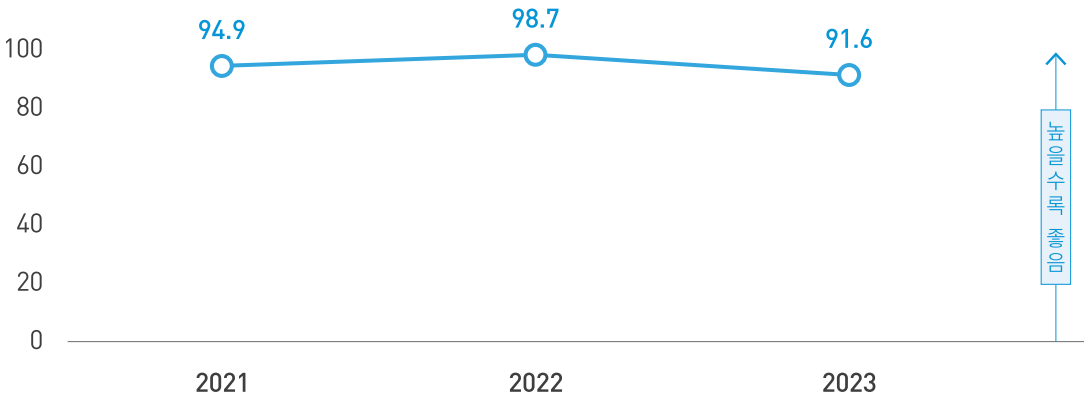
> 지표 설명

유방암 수술을 받은 환자의 교육상담 실시 비율을 말합니다.

> 지표결과

대상기간 : 2021년 ~ 2023년

단위 : %



• 자료출처 : 인하대병원 전자의무기록

암 환자 교육 상담은 암 환자 및 가족에게 치료와 질환 관리에 대한 정보를 제공하여 치료 과정에 대한 이해를 높이고, 합병증 예방 등 자기관리에 도움을 줍니다.

인하대병원 암통합지원센터에서는 질환과 치료 과정에 대한 환자 개인별 전문적인 상담 및 교육을 실시하고 있으며, 맞춤형 영양관리 시스템을 통한 전문적인 영양 상담 및 환자와 가족, 간호사, 영양사, 사회복지사가 함께하는 암 관리 지지팀 운영도 함께하고 있습니다.

| 문의 암통합지원센터 유방암 관련 032-890-2562

04 유방암 수술 환자의 병기별 5년 생존율

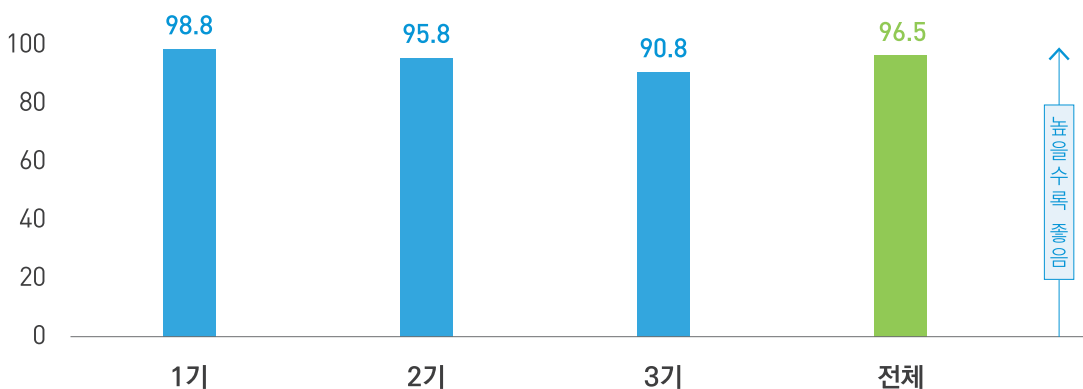
> 지표 설명

유방암 수술을 받은 환자 중 치료를 시작한 날부터 5년 이내 사망하지 않고 생존한 환자의 비율을 말합니다.

> 지표결과

대상기간 : 2013년 ~ 2020년

단위 : %



• 자료출처 : 인하대병원 전자의무기록, 인천지역암등록본부

2023년에 발표된 중앙암등록본부 자료에 의하면 2017~2021년 유방암의 5년 상대생존율은 전체 93.8%로 (여자 93.8%, 남자 90.0%) 보고되었습니다.

우리나라는 유방암 발생률 및 사망률을 감소시키기 위해 국가 암 검진사업을 통해 만 40세 이상 여성에게 2년 주기로 유방촬영을 실시하고 있습니다. 한국유방암학회에서는 연령별 조기검진 권고안을 통해 30세 이후는 매월 자가검진, 35세 이후는 2년 간격으로 전문의를 통한 임상검진, 40세 이후는 1~2년 간격의 임상진찰과 유방 촬영, 고위험군은 전문의와의 상담 등 정기적인 유방 검진을 권고하고 있습니다. | [인하대병원 국가 암 검진사업 문의](#) 직업환경의학과 032-890-2861

* 5년 상대생존율 : 일반인과 비교하여 암 환자가 5년간 생존할 확률로, 본원 산출 5년 생존율과는 차이가 있음

05 유방암 적정성평가 종합점수

> 지표 설명

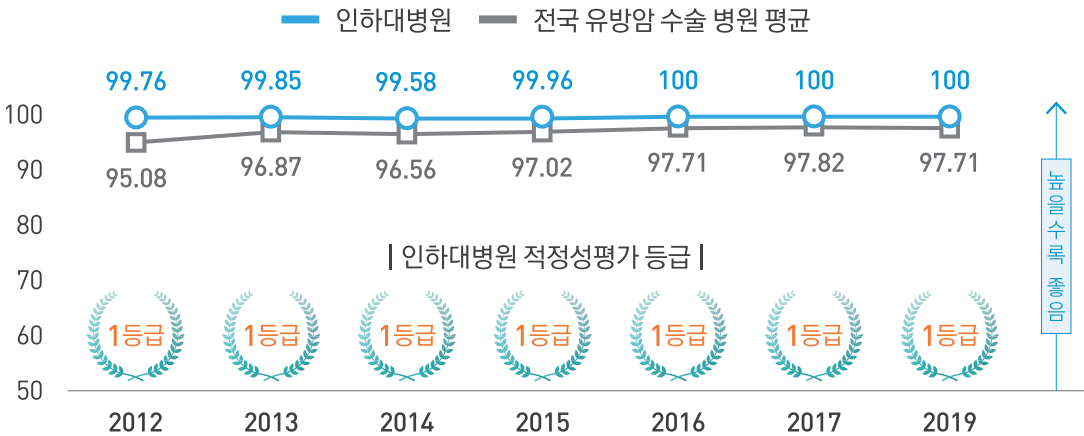
유방암 적정성평가 종합점수는 유방암으로 유방절제술을 받은 환자의 진료와 연관된 전문인력 구성, 진료 과정, 진료결과 지표를 종합한 점수를 말하며, 종합점수를 기준으로 1등급 ~ 5등급으로 등급을 구분합니다.

※ 1등급 : 종합점수 95점 이상인 기관

> 지표결과

대상기간 : 2012년 ~ 2019년

단위 : 점 (100점 만점)



• 자료출처 : 건강보험심사평가원 적정성평가 결과(평가 수행년도 기준)

유방암 자가검진 방법 (유방암의 조기 발견을 위한 좋은 방법)

1단계 : 거울 앞에서 관찰하기 생리 뒤 5일 전후 거울을 보며 유방의 전체적인 윤곽, 좌우 대칭여부, 유두와 피부함몰여부 등을 관찰

2단계 : 서거나 앉아서 촉진하기 검진하는 유방 쪽 팔을 들어 올리고 반대편 세 손가락의 끝을 모아 유방 바깥에서부터 안쪽으로 원을 그리며 촉진, 유두분비물 확인

3단계 : 누워서 촉진하기 편안히 누워 검사하는 쪽 어깨 아래에 타월을 받친 뒤 2단계와 동일한 방법으로 시행

인하대병원은 암통합지원센터 운영을 통해 암에 대한 전반적인 상담 및 정보제공을 하고 있으며, 암 환자 원스톱서비스(One Stop Service)로 신속 정확한 진단과 치료 시작을 지원하고 있습니다.

| 문의 암통합지원센터 유방암 관련 032-890-2562